



20.06.2017  
MFM  
Web

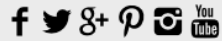


[www.mfm.it/beauty/b-selfie-trattamento-last-minute-la-rughetta-solari/](http://www.mfm.it/beauty/b-selfie-trattamento-last-minute-la-rughetta-solari/)

ABOUT | CONTRIBUTORS | CORPORATE

EXCELLENCE IS ON

JOIN OUR NEWSLETTER



MFM RADIO

FASHION STYLE GOURMET EVENTS DELUXE BEAUTY MOVING PLACES PEOPLE VIDEO

Beauty

## B-SELFIE, IL RIVOLUZIONARIO TRATTAMENTO ANTIRUGHE LAST MINUTE

Martedì, 20 Giugno 2017

Words By MFM Chiara Carolei

L'estate è arrivata, ci guardiamo allo specchio e compaiono le prime rughe. Infatti, ogni giorno la pelle del nostro viso è sottoposta all'esposizione del sole, non solo in spiaggia!

Sia in città che in vacanza, oltre alla protezione solare spesso sono necessari trattamenti più mirati, per ovviare a stress e danni causati dal sole, soprattutto per evitare il poco desiderato effetto "rughetta solare" nel contorno occhi.

Come fare per eliminare questo inconveniente? Certamente bere molta acqua e mangiare la giusta quantità di frutta può giovare, ma spesso è meglio utilizzare appositi prodotti.

**B-SELFIE di** è il primo filler fai da te, nato proprio per questa specifica esigenza: si applica come un **beauty patch** ed è efficace in sole due ore di applicazione.

Rughe? Zampe di gallina? Parole che non possiamo sopportare...B-Selfie riempie le rughe e cancella le zampe di gallina!

Potete provare la confezione singola Instant Beauty che è in vendita al prezzo di 26 €.




## Come funziona?

Questo rivoluzionario prodotto e sue microstrutture in **acido ialuronico** puro e addizionato di fattore di crescita (EGF), sono in grado di far penetrare il principio attivo sotto il primo strato di pelle come una crema, garantendo un'idratazione profonda grazie all'acido ialuronico e un effetto rivitalizzante immediato, quindi come l'effetto di un filler.

Senza bisogno di punture e in modalità fai da te, B-SELFIE è la soluzione ideale per trattamenti **last minute**, ma anche un jolly da inserire nel vostro beauty case da portare sempre con voi per ogni evenienza.

Usatelo più spesso per un risultato efficace e duraturo, applicando il prodotto in quattro trattamenti a distanza di 48 ore l'uno dall'altro. Per applicarlo, è sufficiente purificare e asciugare l'area periorbitale, posizionare B-SELFIE sotto l'occhio e tamponare delicatamente con la punta delle dita.

Attenzione! B-Selfie piacerà anche al vostro Lui...ve lo ruberà sicuramente per nascondere i postumi di una serata hot!



## YOU MAY BE INTERESTED IN...






**La rivoluzione del FILLER FAI-DA-TE**



**Un risultato incredibile  
fin dalla prima applicazione!**



*B Selfie*